

AKİB


Akdeniz İhracatçı Birlikleri

İHRACAT BÜLTENİ

KASIM 2024

HAZIRLAYAN
KURUMSAL İLETİŞİM
ŞUBESİ

AKİB
AKDENİZ İHRACATÇI BİRLİKLERİ
KONFERANS SALONU



Türkiye'nin kasım ayı ihracatı 22 milyar 291 milyon dolar oldu

Türkiye'nin kasım ayındaki ihracatı geçen yılın aynı ayına göre %3,1 oranında azalışla 22 milyar 291 milyon dolar olarak gerçekleşti.

2024 yılı Ocak-Kasım döneminde, ihracat %2,5 oranında artışla 238 milyar 486 milyon dolar olarak gerçekleşirken, son 12 aylık ihracat ise %2,3 artışla 261,5 milyar dolara ulaştı.

Kasım ayında, 1.306 firma ilk kez ihracat gerçekleştirdi.

Kasım ayında 47 ilimiz ihracatını artırdı. En fazla ihracat yapan ilk beş ilimiz İstanbul, Kocaeli, Bursa, İzmir ve Ankara oldu.

Kasım ayında ilk sırada 3,2 milyar dolarla otomotiv sektörü yerini korudu. En yüksek aylık ihracata imza atan diğer sektörlerimiz ise; 2,5 milyar dolarla kimya, 1,5 milyar dolarla hazır giyim, 1,4 milyar dolarla elektrik-elektronik ve 1,2 milyar dolarla çelik şeklinde sıralandı.

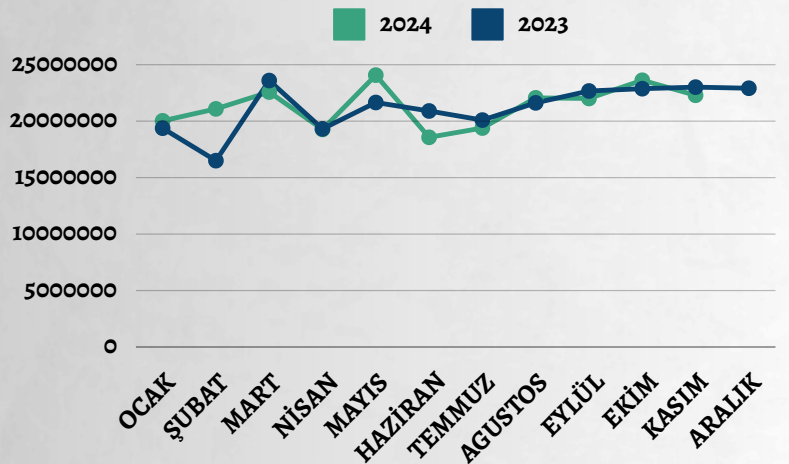
Geçen ay 17 sektörümüz ihracatını artırırken, 9 sektörümüzde ise düşüş kaydedildi.

Kilogram başına birim ihracat değeri %11 artışla 1,37 dolara ulaşırken, parite nedeniyle 121,5 milyon dolarlık kayıp yaşandı.

En çok ihracat yaptığımız ülke grupları arasında Avrupa Birliği (AB) 9,4 milyar dolarla yine ilk sırada yer aldı.

Kasım ayında 120 ülkeye ihracatımız arttı. 43 ülkede yüzde 50'nin, 96 ülkede ise yüzde 10'un üzerinde ihracat artışı kaydedildi. En çok ihracat yapılan ilk 5 ülke; Almanya, ABD, Birleşik Krallık, Irak ve İtalya şeklinde sıralandı.

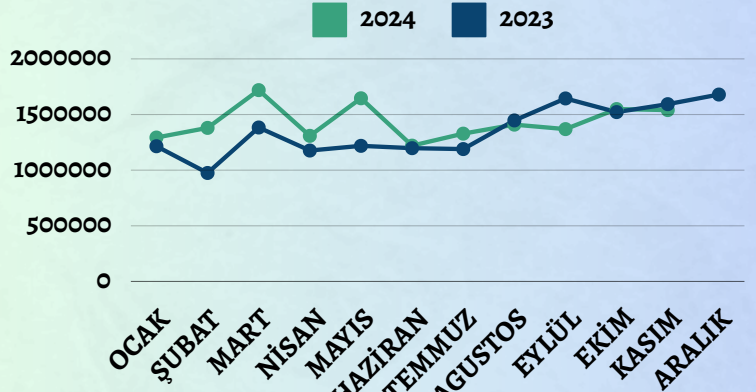
TÜRKİYE AY BAZINDA TOPLAM İHRACAT (BİN \$)



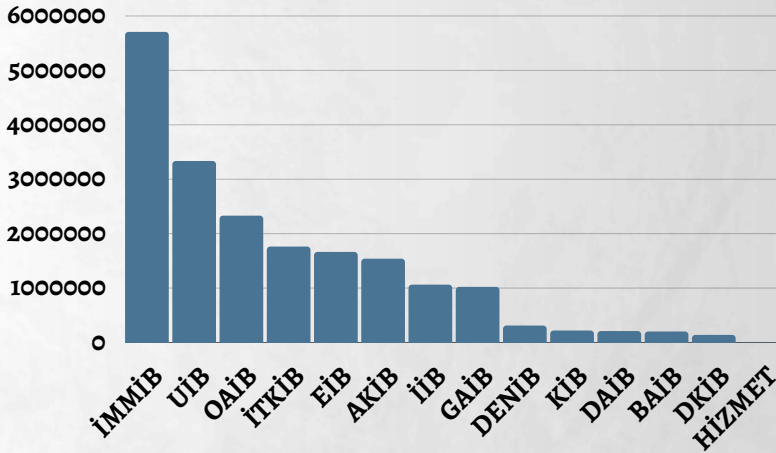
Kasım ayında AKİB'in ihracatı, geçen yılın aynı dönemine göre %3 azalışla 1 milyar 540 milyon dolar olurken, Ocak-Kasım döneminde ihracat performansı %9 artışla 15 milyar 722 milyon dolara yükseldi.

Sektörler bazında AKİB ihracatında Demir ve Demir Dışı Metaller ile Çelik %34,2, Su Ürünleri ve Hayvansal Mamuller %12, Tekstil ve Hammaddeleri %9 ve Yaş Meyve Sebze %8'lik artış gösterdi.

AKİB AY BAZINDA TOPLAM İHRACAT (BİN \$)



KASIM AYINDA TOPLAM İHRACATTA BİRLİKLERİN ALDIĞI PAY (BİN \$)



Kasım ayında Akdeniz Kimyevi Maddeler ve Mamulleri İhracatçıları Birliğimiz 458,4 milyon dolarla birinci, Akdeniz Demir ve Demir Dışı Metaller İhracatçıları Birliğimiz 352,7 milyon dolarla ikinci, Akdeniz Yaş Meyve Sebze İhracatçıları Birliğimiz 221,5 milyon dolarla üçüncü sırada yer aldı.

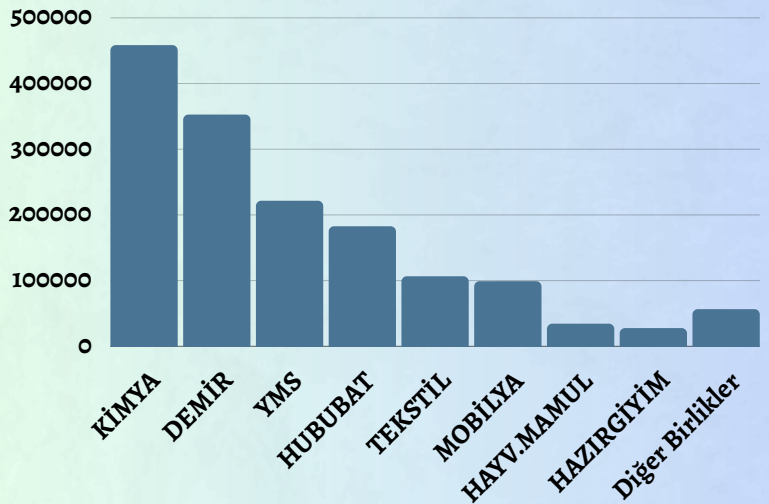
İller sıralamasında; Mersin 10., Adana 12., Hatay 13., Kayseri 14. ve Karaman 40. sırada yer aldı.

Türkiye ihracatından AKİB'in aldığı pay kasım ayında %7,9 olarak gerçekleşti. AKİB bu performansı ile İMMİB, UİB, OAİB, İTKİB ve EİB'in ardından 6. sırada yer aldı.

Kasım ayında AKİB ihracatından en yüksek pay alan ülkeler ise; Hollanda, Irak, Rusya, İtalya ve Mısır oldu.

İlk 20 ülke arasında yer alan ülkelere Yunanistan'a %93, Suudi Arabistan'a %57, Libya'ya %55'lik ihracat artışı göze çarptı.

SEKTÖRLER BAZINDA İHRACATIMIZ (BİN \$)





GRAFİK VE TABLOLAR

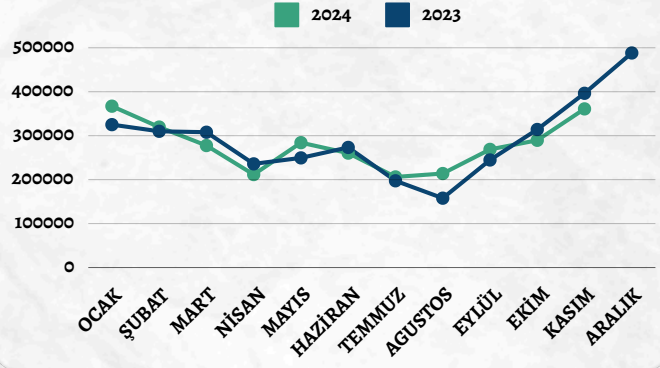
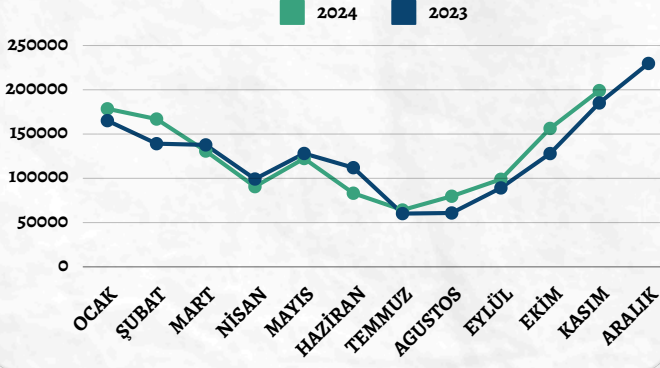
SEKTÖRLER BAZINDA TARIM İHRACATI

AKİB

TÜRKİYE

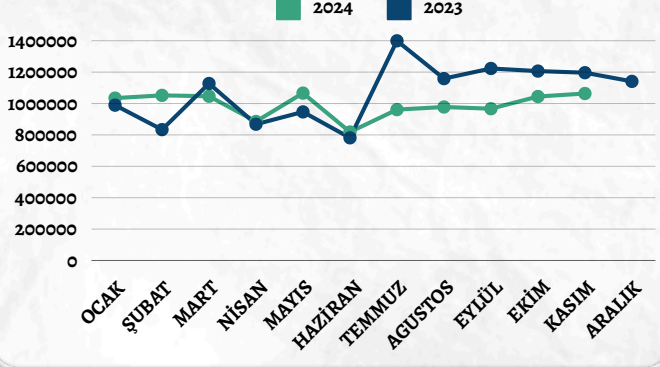
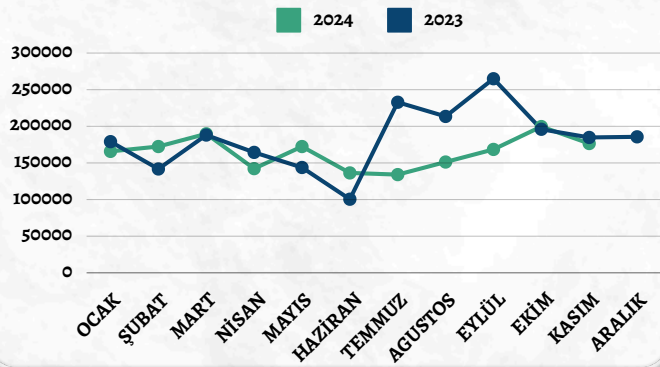
YAŞ MEYVE SEBZE İHRACAT (BİN \$)

YAŞ MEYVE SEBZE İHRACAT (BİN \$)



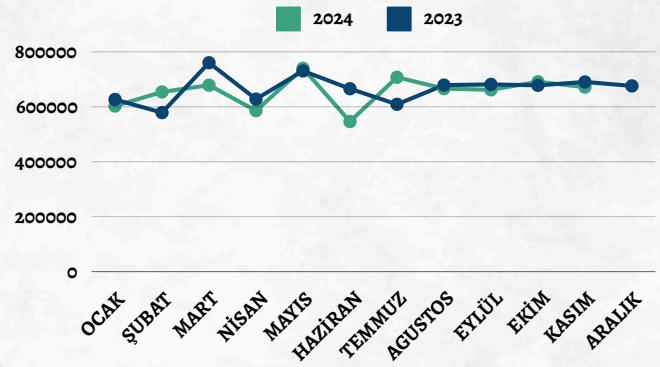
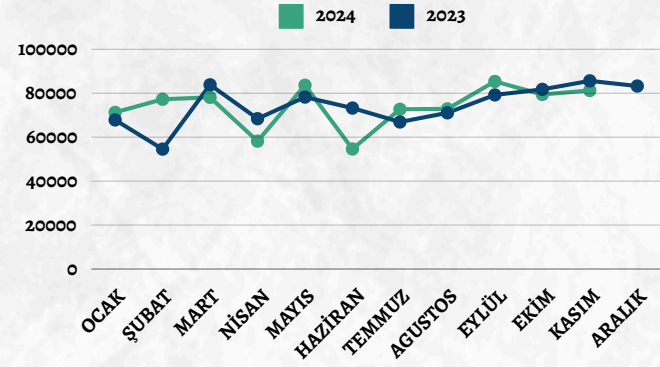
HUBUBAT, BAKLIYAT VE YAĞLI TOH. İHRACATI (BİN \$)

HUBUBAT, BAKLIYAT VE YAĞLI TOH. İHRACATI (BİN \$)



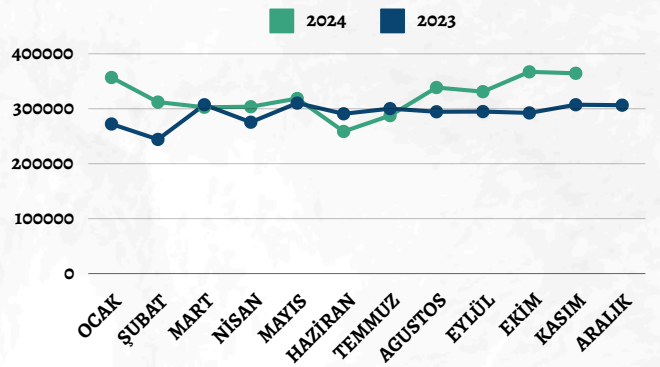
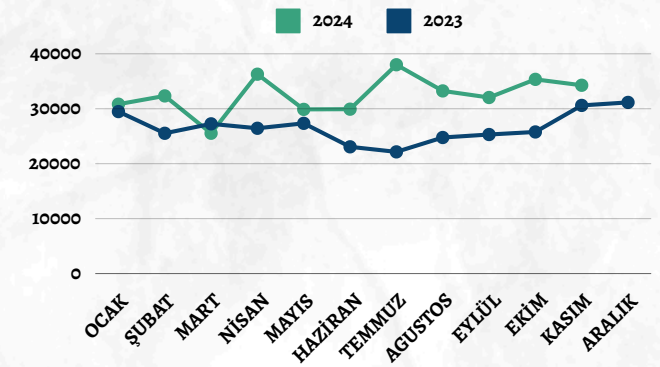
MOBİLYA, KAĞIT VE ORMAN ÜRÜNLERİ İHRACATI (BİN \$)

MOBİLYA, KAĞIT VE ORMAN ÜRÜNLERİ İHRACATI (BİN \$)



SU ÜRÜNLERİ VE HAYVANSAL MAM. İHRACATI (BİN \$)

SU ÜRÜNLERİ VE HAYVANSAL MAM. İHRACATI (BİN \$)

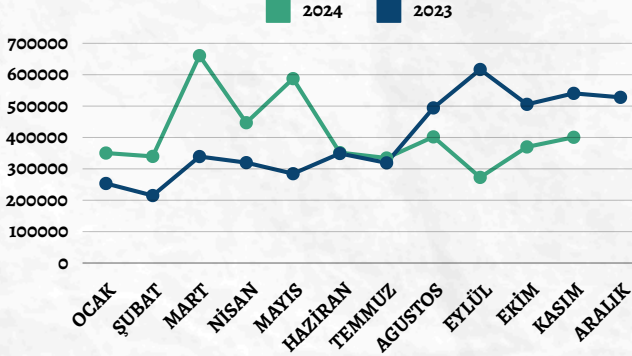


SEKTÖRLER BAZINDA SANAYİ İHRACATI

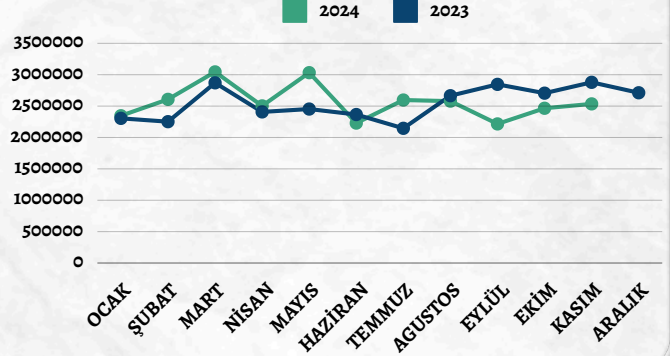
AKİB

TÜRKİYE

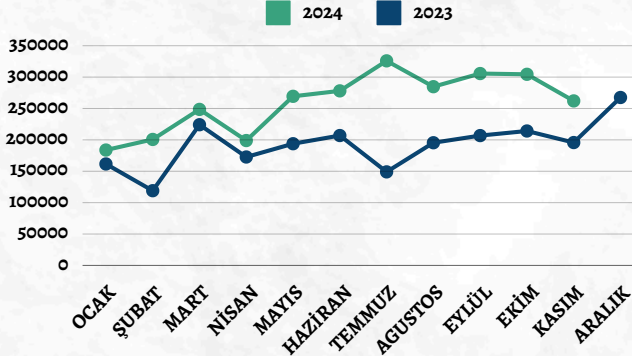
KİMYEVİ MADDELER VE MAMULLERİ İHRACATI (BİN \$)



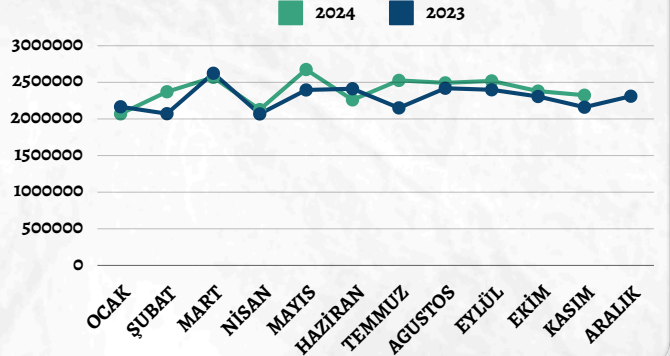
KİMYEVİ MADDELER VE MAMULLERİ İHRACATI (BİN \$)



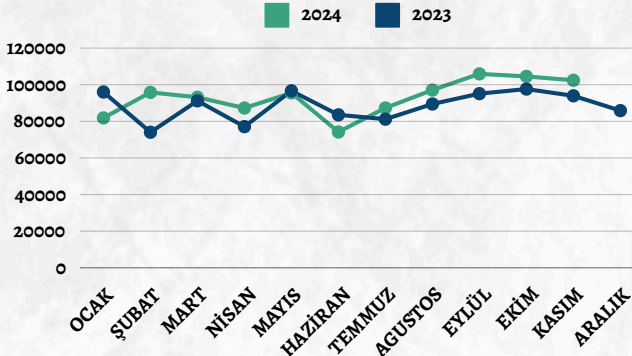
DEMİR, DEMİRDİŞİ MET. VE ÇELİK İHRACATI (BİN \$)



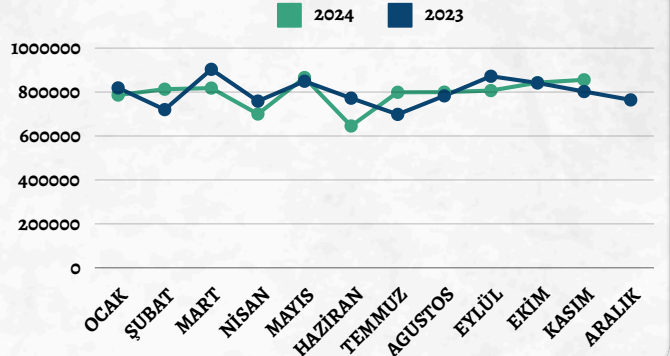
DEMİR, DEMİRDİŞİ MET. VE ÇELİK İHRACATI (BİN \$)



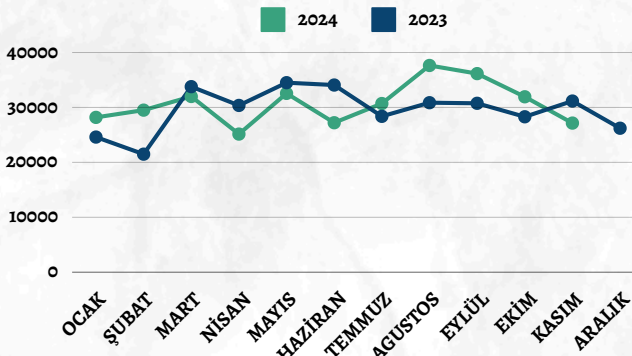
TEKSTİL VE HAMMADDELERİ İHRACATI (BİN \$)



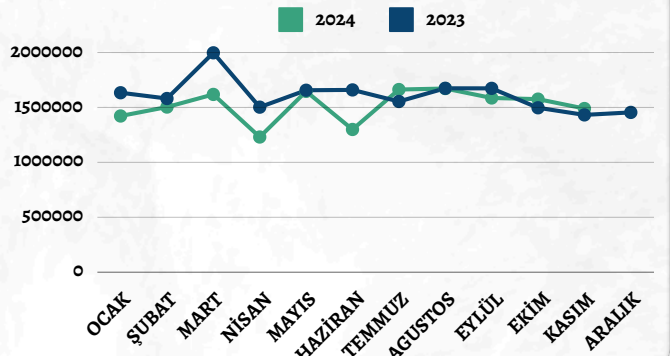
TEKSTİL VE HAMMADDELERİ İHRACATI (BİN \$)



HAZIR GİYİM VE KONFEKSİYON İHRACATI (BİN \$)



HAZIR GİYİM VE KONFEKSİYON İHRACATI (BİN \$)



AKİB ÜLKE İHRACAT VERİLERİ

BİRLİK TANIMI	Kasım 2023	Kasım 2024	DEĞ %	Ocak - Kasım 2023	Ocak - Kasım 2024	DEĞ %	12 AYLIK 2022-2023	12 AYLIK 2023-2024	DEĞ %
HOLLANDA	160.984	134.311	-17	966.746	1.049.048	9	1.011.541	1.265.305	9
IRAK	117.246	131.815	12	1.188.695	1.311.662	10	1.345.855	1.426.660	10
RUSYA	110.904	115.529	4	843.825	812.550	-4	995.607	937.438	-4
İTALYA	123.374	111.607	-10	681.497	875.273	28	720.294	915.484	28
MISIR	45.459	68.313	50	366.677	809.060	121	418.579	872.942	121
A.B.D.	43.573	63.592	46	550.715	784.206	42	590.213	821.580	42
ROMANYA	84.234	55.891	-34	699.572	670.401	-4	763.963	750.522	-4
ALMANYA	48.716	50.908	4	645.141	572.183	-11	707.339	623.508	-11
İSPANYA	74.777	42.330	-43	653.798	554.229	-15	718.852	619.405	-15
KUZEY KIBRIS	45.372	40.055	-12	426.336	417.343	-2	458.475	464.989	-2
UKRAYNA	27.537	38.610	40	202.299	287.832	42	237.816	325.559	42
SUUDİ ARABİSTAN	23.377	36.787	57	238.404	284.386	19	279.847	303.398	19
SURİYE	36.891	35.766	-3	374.492	402.021	7	411.567	440.457	7
FRANSA	29.366	33.198	13	318.091	327.283	3	348.052	352.207	3
BİRLEŞİK KRALLIK	18.952	28.651	51	260.424	358.274	38	288.896	420.839	38
YUNANİSTAN	13.870	26.818	93	184.335	253.590	38	198.671	263.056	38
CEZAYİR	26.111	25.328	-3	247.159	302.611	22	269.168	346.640	22
LİBYA	15.055	23.381	55	156.357	206.435	32	179.339	227.860	32
FAS	66.742	21.525	-68	247.523	232.312	-6	264.360	253.162	-6
BELÇİKA	14.403	13.812	-4	172.879	262.828	52	187.623	292.626	52
DİĞER ÜLKELER	462.673	441.761	-3	5.016.558	4.948.651	14	5.554.344	5.467.455	14
TOPLAM	1.589.625	1.539.999	-3	14.441.531	15.722.188	9	15.950.413	17.391.100	9

AKİB BİRLİK BAZINDA İHRACAT VERİLERİ

BİRLİK TANIMI	Kasım 2023	Kasım 2024	DEĞ %	Ocak - Kasım 2023	Ocak - Kasım 2024	DEĞ %	12 AYLIK 2022-2023	12 AYLIK 2023-2024	DEĞ %
KİMYA	587.170	458.483	-22	4.721.856	5.066.405	7	5.079.435	5.643.143	11
DEMİR	283.815	352.778	24	2.965.023	3.849.251	30	3.326.499	4.189.264	26
YMS	205.779	221.587	8	1.506.849	1.591.157	6	1.744.150	1.846.482	6
HUBUBAT	188.673	182.719	-3	1.956.568	1.856.767	-5	2.179.499	2.039.315	-6
TEKSTİL	99.307	106.599	7	1.027.832	1.071.059	4	1.120.208	1.160.986	4
MOBİLYA	104.388	99.103	-5	1.020.858	1.005.958	-1	1.129.598	1.109.404	-2
HAYV. MAMUL.	30.908	34.462	11	287.790	356.283	24	320.701	387.588	21
HAZIRGIYIM	30.198	27.728	-8	314.683	346.907	10	338.929	372.459	10
DİĞER BİRLİKLER	59.382	56.537	-5	640.070	578.396	-10	711.390	642.455	-10
TOPLAM	1.589.625	1.539.999	-3	14.441.531	15.722.188	9	15.950.413	17.391.100	9

Akdeniz İhracatçı Birlikleri Genel Sekreterliği

Limonluk Mah. 2433 Sok. No:4 Yenişehir/MERSİN

Telefon: (0324) 325 37 37 Faks: (0324) 325 41 42 E-posta: info@akib.org.tr Web: www.akib.org.tr